


令和 5 年度

(令和 4 年度実績)

消防統計



苫小牧市消防本部

は し が き

この統計は、令和4年中の火災・救急・救助統計をはじめ、令和4年度の消防現勢について集録しましたが、これによらないものについては、必要に応じ表右下に調査年月日を示しました。

この統計が、消防関係はもとより市民の皆様に、本市の消防事情に対する認識を深めていただく参考資料となれば幸いに存じます。

令和5年6月

苫小牧市消防本部

〒053-0052 苫小牧市新開町2-12-7 TEL 0144-84-5014
Mail アドレス shobo-soumu@city.tomakomai.hokkaido.jp
HP アドレス <http://www.city.tomakomai.hokkaido.jp/kurashi/shobo/>

目 次

苫小牧市のあらまし	-----	1
組織・体制		
組 織	-----	2
消防職員	-----	3・4
1 配置状況	-----	3
2 年齢・勤続年数状況	-----	4
消防団員	-----	5～7
1 配置・勤続年数状況	-----	5
2 年齢状況	-----	6
3 職業構成・就業形態	-----	7
消防財政	-----	8
1 市予算と消防予算内訳	-----	8
2 消防費の人口・世帯状況	-----	8
消防庁舎	-----	9
警 防		
消防機械	-----	10～14
1 消防車両配置状況	-----	10
2 小型動力ポンプ	-----	10
3 消防車両の性能と装備	-----	11・12
4 通信施設	-----	13
5 消防機器保有状況	-----	14
消防水利状況	-----	15
令和4年中の消防車出動状況	-----	16
令和4年中の消防隊活動状況	-----	16
令和4年中の119番受報状況	-----	17
1 一般加入電話からの受報状況	-----	17
2 携帯電話からの受報状況	-----	17
予防・危険物		
予防査察	-----	18・19
1 指定対象物査察状況	-----	18
2 危険物製造所等査察状況	-----	19
定期点検報告制度の対象物状況	-----	20
予防関係事務処理状況	-----	20
建築物関係事務処理状況	-----	21
危険物規制事務処理状況	-----	22
危険物製造所等類別施設数	-----	23
危険物類別貯蔵取扱数量状況	-----	23
指定防火対象物所管状況	-----	24
指定防火対象物階数別棟数状況	-----	25

火災統計

火災発生状況	-----	26
1 過去10年間の火災発生状況	-----	26
2 過去10年間の建物火災での焼損状況	-----	26
3 過去10年間の火災原因	-----	26

救急統計

救急活動状況	-----	27～30
1 令和4年中の救急車出動状況	-----	27
2 過去5年間の救急活動状況	-----	27
3 過去5年間の事故別搬送状況	-----	28
4 月別出場件数	-----	28
5 曜日別出場件数	-----	29
6 時間別出場件数	-----	29
7 発生場所別搬送人員	-----	30
8 年齢別・傷病程度別搬送人員	-----	30

救助統計

救助活動状況	-----	31・32
1 事故種別出動件数及び活動件数	-----	31
2 事故種別救助人員及び車両別搬送人員	-----	31
3 事故種別出動人員及び活動人員	-----	31
4 事故種別発生場所別出動件数	-----	32
5 事故種別出動車両等台数及び活動車両等台数	-----	32

応援協定等

応援協定締結状況	-----	33
石油コンビナート等特別防災区域内の消防力	-----	33
民間協力団体	-----	34
消防クラブ	-----	34

苫小牧市のあらし

位 置

本市は、北海道の中央南西部、石狩低地帯の南に位置し、経緯は東経141度36分34秒、北緯42度37分53秒です。

陸の周囲は、東に厚真町、安平町、西に白老町、北は千歳市と接し、太平洋を南に臨んでいます。



面 積

行政面積は、東西39.9km、南北23.6km、海岸線33.5km、周囲124.5kmにわたる561.58km²です。

地 勢

本市の北西には、北海道の天然記念物に指定されている珍しい溶岩円頂丘(ドーム)をもつ標高1,041mの樽前山や、この火山によってできたカルデラ湖で、日本最北の不凍湖、支笏湖があり、ともに支笏洞爺国立公園を構成しています。

東には、冬に白鳥が、春先からは水鳥等が約2万羽集まり、渡り鳥の中継地として知られているウトナイ湖をはじめ大小の湖沼や湿原を有する勇払原野が広がり、雄大な自然環境に恵まれています。

また、南は太平洋に臨み、海岸線は海流の波浪作用によって帯状にごく細長く砂丘帯が形成されています。

このうち北西部は、標高20m程度から次第に高度を増す台地状で山林におおわれ、また南部及び北東部は石狩低地帯に連なる沖積平野で、市街地を中心として扇状に開いた地形を形成しています。

気 候

親潮寒流の影響を受けて6月から8月には霧がかかりますが全般に温暖で、冬は降雪量が少なく、比較的晴れた日の多い太平洋的気候となっています。

気温は真夏でも25度を超すことは珍しく、真冬の最低気温もマイナス15度以下になることはまれです。

風は年間を通して、平均3m程度の風速で比較的弱く、また年間の平均雨量は、1,450mm前後です。

人 口

昭和23年33,131人で道内13番目の市として、市制を施行して以来、特に昭和38年の苫小牧西港の開港を契機として急激な人口の増加を続け、昭和44年7月には人口10万人を突破し、現在道内4番目の都市となりました。

令和5年3月末現在人口167,503人、世帯数90,846世帯となっています。

組織・体制



防火シンボルマーク「ストッピー」

消防職員

1 配置状況

単位：人

区分	総数	消防吏員										事務員	日勤者	隔勤者	
		小計	消防正監	消防監	司令長	司令	司令補	司令任用補用	士長	士任用長	消防士				
総数	249 (10)	248 (10)	1	3 (2)	18 (5)	63 (3)	20	8	90	5	40	1	48	201	
消防本部	小計	39 (1)	38 (1)	1 (1)	3 (1)	5	11	1	3	12	1	1	1	39	-
	消防長	1	1	1	-	-	-	-	-	-	-	-	-	1	-
	消防次長	2	2	-	2	-	-	-	-	-	-	-	-	2	-
	予防室長	1	1	-	1	-	-	-	-	-	-	-	-	1	-
	予防主幹	1	1	-	-	1	-	-	-	-	-	-	-	1	-
	消防危険物主幹	1	(1)	-	(1)	-	-	-	-	-	-	-	-	-	-
	消防副主幹	1	1	-	-	-	1	-	-	-	-	-	-	1	-
	消防予防担当	6	6	-	-	-	2	-	-	3	-	1	-	6	-
	消防査察担当	6	6	-	-	-	2	-	1	2	1	-	-	6	-
	消防室危険物担当	4	4	-	-	-	1	-	-	3	-	-	-	4	-
	消防課長	1	1	-	-	1	-	-	-	-	-	-	-	1	-
	消防課副主幹	-	-	-	-	-	-	-	-	-	-	-	1	1	-
	消防課総務担当	4	4	-	-	-	1	-	1	2	-	-	-	4	-
	消防課職員担当	2	2	-	-	-	-	-	1	1	-	-	-	2	-
消防課消防団担当	1	1	-	-	-	1	-	-	-	-	-	-	1	-	
消防課警備長	1	1	-	-	1	-	-	-	-	-	-	-	1	-	
消防課警備主幹	1	1	-	-	1	-	-	-	-	-	-	-	1	-	
消防課警備防指担当	2	2	-	-	-	1	-	-	1	-	-	-	2	-	
消防課警備指令共同担当	1	1	-	-	-	1	-	-	-	-	-	-	1	-	
消防課警備指令共同担当	2	2	-	-	-	1	1	-	-	-	-	-	2	-	
消防署	210 (9)	210 (9)	-	- (1)	13 (5)	52 (3)	19	5	78	4	39	-	9	201	
消防署署長	(1)	(1)	-	(1)	-	-	-	-	-	-	-	-	-	-	
消防署副署長	1	1	-	-	1	-	-	-	-	-	-	-	1	-	
消防署調査課	4	1	-	-	1	-	-	-	-	-	-	-	1	-	
消防署調査課	3	3	-	-	-	1	-	-	1	-	1	-	3	-	
消防署1課	27 (3)	1	-	-	1	-	-	-	-	-	-	-	-	1	
消防署1課	1	1	-	-	1	-	-	-	-	-	-	-	-	1	
消防署1課	1	1	-	-	-	1	-	-	-	-	-	-	-	1	
消防署1課	1	1	-	-	-	1	-	-	-	-	-	-	-	1	
消防署1課	2	2	-	-	(1)	(1)	-	-	2	-	-	-	2	-	
消防署1課	8	8	-	-	-	1	1	-	4	-	2	-	8	-	
消防署1課	7	7	-	-	-	1	1	-	3	-	2	-	7	-	
消防署1課	6	6	-	-	(1)	-	1	-	3	-	2	-	6	-	
消防署2課	26 (3)	1	-	-	1	-	-	-	-	-	-	-	-	1	
消防署2課	1	1	-	-	1	-	-	-	-	-	-	-	-	1	
消防署2課	1	1	-	-	-	1	-	-	-	-	-	-	-	1	
消防署2課	1	1	-	-	-	1	-	-	-	-	-	-	-	1	
消防署2課	2	2	-	-	(1)	(1)	-	-	2	-	-	-	2	-	
消防署2課	7	7	-	-	-	1	1	-	4	-	1	-	7	-	
消防署2課	7	7	-	-	-	1	1	-	3	-	2	-	7	-	
消防署2課	6	6	-	-	(1)	-	1	-	3	-	2	-	6	-	
消防署救急課	14 (2)	(1)	-	-	(1)	-	-	-	-	-	-	-	-	-	
消防署救急課	1	1	-	-	-	1	-	-	-	-	-	-	1	-	
消防署救急課	3	3	-	-	-	(1)	1	1	1	-	-	-	3	-	
消防署救急課	5	5	-	-	-	2	-	-	2	-	1	-	5	-	
消防署救急課	5	5	-	-	-	2	-	-	2	-	1	-	5	-	
消防署指令1課	6	6	-	-	1	-	-	-	-	-	-	-	-	6	
消防署指令1課	6	6	-	-	-	1	-	-	-	-	-	-	-	6	
消防署指令1課	6	6	-	-	-	2	-	1	-	-	1	-	-	6	
消防署指令2課	6	6	-	-	1	-	-	-	-	-	-	-	-	6	
消防署指令2課	6	6	-	-	-	1	-	-	-	-	-	-	-	6	
消防署指令2課	6	6	-	-	-	2	-	1	-	-	1	-	-	6	
消防署末広	22	22	-	-	1	5	4	-	8	-	4	-	-	22	
消防署新出	23	23	-	-	1	5	2	-	9	1	5	-	-	23	
消防署錦岡	22	22	-	-	1	7	1	-	7	-	6	-	-	22	
消防署沼ノ	29	29	-	-	1	7	2	2	10	3	4	-	-	29	
消防署新富	30	30	-	-	1	8	3	-	14	-	4	-	-	30	

※ () 内の数字は兼務を示す。令和5年4月1日現在

2 年齢・勤続年数状況

単位：人・年

区分	総数	消防吏員									事務員	
		消防正監	消防監	司令長	司令	司令補	司令任用補用	士長	士任用長用	消防士		
年	総数	249	1	3	18	63	20	8	90	5	40	1
年齢	56歳以上	31	1	2	9	4	2	8	-	5	-	-
	51歳～55歳	18	-	1	9	7	1	-	-	-	-	-
	46歳～50歳	28	-	-	-	26	1	-	-	-	-	1
	41歳～45歳	17	-	-	-	17	-	-	-	-	-	-
	36歳～40歳	23	-	-	-	9	11	-	3	-	-	-
	31歳～35歳	50	-	-	-	-	5	-	45	-	-	-
	26歳～30歳	43	-	-	-	-	-	-	42	-	1	-
	21歳～25歳	33	-	-	-	-	-	-	-	-	33	-
	18歳～20歳	6	-	-	-	-	-	-	-	-	6	-
別	平均	38.0	57.0	56.6	55.1	46.3	36.6	62.0	30.7	62.4	22.4	49.0

勤続年数	総数	249	1	3	18	63	20	8	90	5	40	1
	30年以上	53	1	3	17	16	2	8	-	5	-	1
	25年以上～30年未満	25	-	-	1	22	2	-	-	-	-	-
	20年以上～25年未満	9	-	-	-	9	-	-	-	-	-	-
	15年以上～20年未満	30	-	-	-	12	9	-	9	-	-	-
	10年以上～15年未満	47	-	-	-	4	7	-	36	-	-	-
	5年以上～10年未満	56	-	-	-	-	-	-	43	-	13	-
	5年未満	29	-	-	-	-	-	-	2	-	27	-
別	平均	17.1	35.0	33.3	33.9	25.1	18.1	43.1	9.6	42.6	3.1	30.0

※ 令和5年4月1日現在

消防団員

1 配置・勤続年数状況

単位：人・年

区分	総数	団長	副団長	分団長	副分団長	部長	班長	団員
定数	287	1	3	11	11	22	44	195
実数	213	1	3	11	11	22	43	122
団本部	15	1	3	1	1	2	3	4
女性分団	32	-	-	1	1	2	4	24
新開分団	19	-	-	1	1	2	4	11
末広分団	12	-	-	1	1	2	4	4
住吉分団	17	-	-	1	1	2	4	9
新富分団	24	-	-	1	1	2	4	16
日新分団	21	-	-	1	1	2	4	13
勇払分団	12	-	-	1	1	2	4	4
錦岡分団	25	-	-	1	1	2	4	17
沼ノ端分団	19	-	-	1	1	2	4	11
植苗分団	17	-	-	1	1	2	4	9

※女性分団の団員数については、新開分団からの出向3名及び末広分団からの出向2名を含む。

30年以上	9	-	3	4	-	-	2	-
25年以上～30年未満	13	1	-	3	3	2	3	1
20年以上～25年未満	28	-	-	3	5	9	5	6
15年以上～20年未満	27	-	-	1	2	6	12	6
10年以上～15年未満	37	-	-	-	-	3	15	19
5年以上～10年未満	45	-	-	-	1	1	6	37
5年未満	54	-	-	-	-	-	-	54
平均	12.2	27.0	41.3	28.9	19.3	19.3	15.3	7.1

※ 令和5年4月1日現在

2 年齢状況

単位：人・年

区 分	総 数	団 長	副 団 長	分 団 長	副 分 団 長	部 長	班 長	団 員
総 数	213	1	3	11	11	22	43	122
65才以上	13	1	3	-	1	3	4	1
64才	1	-	-	-	-	1	-	-
63才	4	-	-	3	-	-	-	1
62才	3	-	-	1	-	1	1	-
61才	4	-	-	1	-	2	1	-
60才	4	-	-	2	-	1	-	1
59才	5	-	-	1	-	1	2	1
58才	2	-	-	1	1	-	-	-
57才	6	-	-	-	1	-	5	-
56才	7	-	-	-	-	2	3	2
55才	3	-	-	-	-	2	-	1
54才	7	-	-	-	1	-	2	4
53才	7	-	-	-	-	1	2	4
52才	10	-	-	-	1	-	4	5
51才	7	-	-	-	-	1	3	3
50才	7	-	-	-	1	-	1	5
49才	10	-	-	-	-	2	1	7
48才	15	-	-	-	2	2	4	7
47才	6	-	-	1	-	-	-	5
46才	10	-	-	-	1	1	3	5
45才	12	-	-	1	1	1	-	9
44才	8	-	-	-	-	-	3	5
43才	7	-	-	-	1	-	1	5
42才	7	-	-	-	-	-	2	5
41才	5	-	-	-	-	-	-	5
40才	2	-	-	-	-	1	-	1
39才	2	-	-	-	-	-	-	2
38才	4	-	-	-	-	-	1	3
37才	4	-	-	-	-	-	-	4
36才	4	-	-	-	-	-	-	4
35才	1	-	-	-	-	-	-	1
34才	2	-	-	-	-	-	-	2
33才	1	-	-	-	-	-	-	1
32才	2	-	-	-	-	-	-	2
31才	7	-	-	-	-	-	-	7
30才	3	-	-	-	-	-	-	3
29才	-	-	-	-	-	-	-	-
28才	5	-	-	-	-	-	-	5
27才	1	-	-	-	-	-	-	1
26才	-	-	-	-	-	-	-	-
25才	1	-	-	-	-	-	-	1
24才	-	-	-	-	-	-	-	-
23才	-	-	-	-	-	-	-	-
22才	3	-	-	-	-	-	-	3
21才	-	-	-	-	-	-	-	-
20才	-	-	-	-	-	-	-	-
19才	1	-	-	-	-	-	-	1
平均	47.8	74.0	66.0	58.7	53.8	53.6	51.7	43.5

※ 令和4年4月1日現在

3 職業構成・就業形態

単位：人

区分	総 数	職業構成					就業形態				
		国 家 公 務 員	日 本 郵 政 グ ル ー プ 職 員	地 方 公 務 員	に 公 務 特 殊 法 人 等 公 務 員 に 準 ず る 職 員	そ の 他	被 用 者	自 営 業 者	家 族 従 業 者	学 生	そ の 他 (役員・専業主婦等)
総数	213	-	1	3	-	209	169	27	-	-	17
団本部	15	-	-	-	-	15	11	4	-	-	-
女性分団	32	-	1	1	-	30	18	-	-	14	
新開分団	19	-	-	-	-	19	15	4	-	-	
末広分団	12	-	-	1	-	11	10	2	-	-	
住吉分団	17	-	-	-	-	17	16	1	-	-	
新富分団	24	-	-	1	-	23	17	5	-	2	
日新分団	21	-	-	-	-	21	20	1	-	-	
勇払分団	12	-	-	-	-	12	11	1	-	-	
錦岡分団	25	-	-	-	-	25	22	3	-	-	
沼ノ端分団	19	-	-	-	-	19	15	4	-	-	
植苗分団	17	-	-	-	-	17	14	2	-	1	

※ 令和5年4月1日現在

消防財政

1 市予算と消防予算内訳

単位：千円

区 分	一般会計 (A)	消 防 費 (B)	内 訳				比 率 (B/A)
			常 備 消 防 費	非 常 備 消 防 費	消 施 設 防 費	職 員 費	
2	81,506,000	2,183,757	170,987	37,771	288,206	1,686,793	2.68%
3	78,875,000	2,116,734	180,357	38,375	219,020	1,678,982	2.68%
4	79,834,000	2,276,279	180,138	39,949	320,832	1,735,360	2.85%

2 消防費の人口・世帯状況

単位：円

区 分	消 防 費	市民1人当りの 消 防 費	1世帯当りの 消 防 費	消防職員1人 当りの消防費
2	2,183,757,000	12,860	24,211	8,877,061
3	2,116,734,000	12,526	23,352	8,639,731
4	2,276,279,000	13,589	25,056	9,178,544

消防庁舎

区分	住所	電話 (市外局番0144)	面積 (㎡)	竣工年
消防本部 消防署 団本部 新開分団	新開町2丁目12番7号	TEL 84-5014 FAX 84-5037	4,476.110	H27
消防防災 訓練センター	新開町2丁目12番8号		1,635.190	H29
末広出張所 女性分団 末広分団	末広町3丁目9番30号	TEL 36-0119 FAX 32-9767	1,782.671 (一部増築)	S57 H7
日新出張所 日新分団	日新町4丁目2番1号	TEL 76-0119 FAX 73-9900	1,538.750	R2
錦岡出張所 錦岡分団	青雲町1丁目23番12号	TEL 67-0119 FAX 67-9900	1,063.080	H21
沼ノ端出張所 沼ノ端分団	字沼ノ端42番地の12	TEL 55-0119 FAX 57-9900	984.412	S58
新富出張所 新富分団	新富町1丁目3番1号	TEL 75-0119 FAX 75-9900	997.656	S60
住吉分団詰所 住吉分団	住吉町2丁目6番2号	TEL 33-0119	920.064	H4
勇払分団詰所 勇払分団	字勇払27番地の1	TEL 56-0350	155.520	H18
植苗分団詰所 植苗分団	字植苗40番地の95	TEL 58-2234	158.760	H17

防 警



防火シンボルマーク「ストッピー」

消防機械

1 消防車両配置状況

区 分	総 数	消 防 自 動 車														その他			
		小 計	ポン プ車	水 槽車	大 型水 槽車	化 学車	3点セット			は しご 車	原 調車	救 助工 作車	指 揮 広 報車	資 機材 搬送車	小 型動 力ポン プ積 載車	高 規格 救急車	小 計	査 察車	応 急作 業車
							大 型高 所放 水車	大 型 化 学 車	原 液 搬 送 車										
総 数	62	52	8	5	1	8	1	1	1	1	1	1	10	3	4	7	10	8	2
本 部	小計	53	43	4	4	1	8	1	1	1	1	1	10	3	-	7	10	8	2
本 部	消 防 署	9	7	-	-	-	-	-	-	-	-	-	7	-	-	-	2	1	1
末 広 出 張 所		18	15	4	-	-	2	-	-	-	1	1	3	2	-	2	3	2	1
日 新 出 張 所		4	3	-	1	-	1	-	-	-	-	-	-	-	-	1	1	1	-
錦 岡 出 張 所		4	3	-	1	-	1	-	-	-	-	-	-	-	-	1	1	1	-
沼 ノ 端 出 張 所		8	7	-	1	1	1	-	1	1	-	-	-	1	-	1	1	1	-
新 富 出 張 所		6	5	-	1	-	1	1	-	-	1	-	-	-	-	1	1	1	-
消 防 署	小計	9	9	4	1	-	-	-	-	-	-	-	-	-	4	-	-	-	-
新 開 分 団	1	1	1	-	-	-	-	-	-	-	-	-	-	-	1	-	-	-	-
末 広 分 団	1	1	1	-	-	-	-	-	-	-	-	-	-	-	1	-	-	-	-
住 吉 分 団	1	1	1	-	-	-	-	-	-	-	-	-	-	-	1	-	-	-	-
新 富 分 団	1	1	1	1	-	-	-	-	-	-	-	-	-	-	-	-	-	-	-
日 新 分 団	1	1	1	-	-	-	-	-	-	-	-	-	-	1	-	-	-	-	-
勇 払 分 団	1	1	1	1	-	-	-	-	-	-	-	-	-	-	-	-	-	-	-
錦 岡 分 団	1	1	1	1	-	-	-	-	-	-	-	-	-	-	-	-	-	-	-
沼 ノ 端 分 団	1	1	1	1	-	-	-	-	-	-	-	-	-	-	-	-	-	-	-
団 植 苗 分 団	1	1	1	-	1	-	-	-	-	-	-	-	-	-	-	-	-	-	-

2 小型動力ポンプ

区 分	種 別	年 式	型 式	出 力	ポンプ	放水量	積 載 車
沼ノ端出張所	シバウラ	2015	FZ-700	43	タービン	0.92	大 型 水 槽 車
新開分団	シバウラ	2006	SF756MZ	62	タービン	1.34	新 開 分 団 1
末広分団	シバウラ	1988	TF-35MES	40	タービン	0.98	末 広 分 団 1
住吉分団	トーハツ	2022	VC72PROⅢ	40	タービン	1.29	住 吉 分 団 1
新富分団	トーハツ	2019	VC72PROⅢ	40	タービン	1.29	新 富 分 団 1
日新分団	トーハツ	2022	VC72PROⅢ	40	タービン	1.29	日 新 分 団 1
勇払分団	トーハツ	2020	VC72PROⅢ	40	タービン	1.29	勇 払 分 団 1
錦岡分団	シバウラ	1989	TF-35MES	40	タービン	0.98	錦 岡 分 団 1
沼ノ端分団	シバウラ	2011	TF745MH	46	タービン	1	沼 ノ 端 分 団 1

3 消防車両の性能と装備

区分	車種	登録年月	経過年月	出力(PS)	ポンプ製造所	級別(A)	定員	空呼吸器	耐熱服	可搬動力	発電機可搬式(VA)	広装置(W)	消火液原(L)	水槽容量(L)	配置
ポン	署	いすゞ	2003/2	20	225	日機	2	7	3	-	500	50	-	-	消防署
	署	日野	1990/2	33	160	日機	2	6	3	-	300	60	-	-	消防署
	特災	いすゞ	2018/3	5	240	日機	1	2	2	5	-	50	-	-	消防署
	特災	日野	2018/3	5	300	日機	1	3	3	-	-	50	-	-	消防署
プ	新富分団	いすゞ	2019/2	4	150	日機	2	6	-	1	900	50	-	-	新富
	勇弘分団	いすゞ	2021/2	2	150	日機	2	6	3	-	900	50	-	-	勇弘
	錦岡分団	いすゞ	1990/2	33	180	日機	2	10	-	1	550	60	-	-	錦岡
車	沼ノ端分団	いすゞ	2012/3	11	150	日機	2	6	-	1	500	50	-	-	沼ノ端
	水	いすゞ	1987/2	36	155	日機	2	6	3	-	300	60	-	3,000	末広
槽	錦岡	日野	1994/1	29	380	森田	2	7	3	-	300	50	-	6,000	錦岡
	沼ノ端	いすゞ	1988/2	35	155	日機	2	6	3	-	300	60	-	3,000	沼ノ端
	大	日野	2016/3	7	370	-	-	3	1	-	-	50	-	10,000	沼ノ端
車	新富	いすゞ	1989/2	34	175	日機	2	6	3	-	300	60	-	3,000	新富
	植苗分団	日野	2020/2	3	315	日機	2	6	3	-	900	50	-	4,000	植苗
学	署	日野	2011/3	12	240	日機	2	6	4	3	500	50	500	3,000	消防署
	署	日野	1993/2	30	270	日機	2	6	4	3	300	50	500	3,000	消防署
	末広	日野	2021/1	2	315	日機	2	6	4	2	900	50	300	3,000	末広
車	日新	日野	2018/3	5	300	日機	2	6	4	3	500	50	500	3,000	日新
	日新	日野	2000/1	23	270	日機	2	7	4	-	500	50	500	3,000	日新
	錦岡	日野	2020/1	3	315	日機	2	6	4	3	900	50	300	3,000	錦岡
	沼ノ端	日野	2022/1	1	320	日機	2	6	4	3	900	50	300	3,000	沼ノ端
3セ	高	日野	2006/2	17	240	日機	2	6	3	3	500	50	500	3,000	新富
	大	日野	2008/3	15	380	日機	1	6	-	2	900	50	-	-	新富
	大	日産	2007/2	16	410	日機	1	6	4	3	900	50	4,000	-	沼ノ端
点ト	原	いすゞ	2000/1	23	225	-	3	-	2	-	-	50	4,000	-	沼ノ端
梯子車	新富	日野	2018/3	5	300	-	6	2	-	-	-	50	-	-	新富
原調車	原	トヨタ	2013/2	10	151	-	5	-	-	-	-	50	-	-	消防署
特別救助工作車	日野	2017/3	6	360	-	6	6	4	4	-	900×2	50	-	-	消防署

指 揮 広 報 車 搬 送 車 小 新 末 住 日 署 署 末 日 錦 沼 新 富 査 査 査 査 査 査 査 査 査 査 充 特	区 分	車 種	登 録 年 月	経 過 年 月	出 力 (PS)	ポンプ 製造所	級 別 (A)	定 員	空 呼 吸 器	耐 熱 服	可 搬 動 力	発 電 機 可 搬 式 (VA)	広 装 置 (W)	消 火 液 原 (L)	水 槽 容 量 (L)	配 置
指 揮	本 部	トヨタ	2007/2	16 2	170	-	-	5	-	-	-	-	50	-	-	本 部
予 防	予 防	日産	2010/2	13 2	129	-	-	8	-	-	-	-	50	-	-	本 部
予 防	予 防	日産	2010/2	13 2	129	-	-	8	-	-	-	-	50	-	-	本 部
予 防	予 防	日産	2005/2	18 2	130	-	-	6	-	-	-	-	50	-	-	本 部
予 防	予 防	トヨタ	2015/2	8 2	151	-	-	10	-	-	-	-	50	-	-	本 部
予 防	予 防	トヨタ	2013/1	10 3	158	-	-	7	-	-	-	-	50	-	-	消 防 署
予 防	予 防	トヨタ	2017/2	6 2	163	-	-	10	-	-	-	-	50	-	-	消 防 署
予 防	予 防	トヨタ	2011/2	12 2	178	-	-	7	-	-	-	-	50	-	-	消 防 署
予 防	予 防	トヨタ	2019/2	4 2	151	-	-	5	-	-	-	-	50	-	-	消 防 署
予 防	予 防	トヨタ	2014/3	9 1	151	-	-	5	-	-	-	-	50	-	-	消 防 署
予 防	予 防	いすゞ	2004/2	19 2	155	-	-	3	-	-	-	-	50	-	-	消 防 署
予 防	予 防	日野	2014/3	9 1	220	-	-	5	-	-	-	-	50	-	-	消 防 署
予 防	予 防	いすゞ	2012/3	11 1	150	-	-	3	-	-	-	-	50	-	-	消 防 署
予 防	予 防	トヨタ	2006/2	17 2	109	-	-	6	-	-	1	550	50	-	-	消 防 署
予 防	予 防	トヨタ	1989/2	34 2	85	-	-	10	-	-	1	300	50	-	-	消 防 署
予 防	予 防	トヨタ	2022/2	1 3	160	-	-	5	-	-	1	900	50	-	-	消 防 署
予 防	予 防	トヨタ	2022/2	1 3	160	-	-	5	-	-	1	900	50	-	-	消 防 署
予 防	予 防	トヨタ	2023/2	0 2	160	-	-	7	-	-	-	-	50	-	-	消 防 署
予 防	予 防	日産	2016/9	6 7	240	-	-	7	-	-	-	-	50	-	-	消 防 署
予 防	予 防	日産	2017/2	6 2	240	-	-	7	-	-	-	-	50	-	-	消 防 署
予 防	予 防	日産	2019/2	4 2	144	-	-	7	-	-	-	-	50	-	-	消 防 署
予 防	予 防	日産	2018/3	5 1	240	-	-	7	-	-	-	-	50	-	-	消 防 署
予 防	予 防	日産	2020/1	3 3	144	-	-	7	-	-	-	-	50	-	-	消 防 署
予 防	予 防	日産	2016/1	7 3	240	-	-	7	-	-	-	-	50	-	-	消 防 署
予 防	予 防	ダイハツ	2012/12	10 4	58	-	-	4	-	-	-	-	-	-	-	消 防 署
予 防	予 防	スバル	2007/9	15 7	46	-	-	4	-	-	-	-	-	-	-	消 防 署
予 防	予 防	ダイハツ	2012/2	11 2	58	-	-	4	-	-	-	-	-	-	-	消 防 署
予 防	予 防	ダイハツ	2012/2	11 2	58	-	-	4	-	-	-	-	-	-	-	消 防 署
予 防	予 防	スバル	2005/2	18 2	46	-	-	4	-	-	-	-	-	-	-	消 防 署
予 防	予 防	スズキ	2023/2	0 2	49	-	-	4	-	-	-	-	-	-	-	消 防 署
予 防	予 防	ダイハツ	2010/2	13 2	58	-	-	4	-	-	-	-	-	-	-	消 防 署
予 防	予 防	スズキ	2020/12	2 4	58	-	-	4	-	-	-	-	-	-	-	消 防 署
予 防	予 防	トヨタ	2005/12	17 4	109	-	-	6	-	-	-	500	50	-	-	消 防 署
予 防	予 防	日立	2016/11	6 5	101	-	-	1	-	-	-	-	-	-	-	消 防 署

4 通信施設

区分	有線電話						無線電話							
	内線回線数	119番受報回線数	加入回線数 ※1	有線FAX回線数 ※2	火災案内回線数	NEXCO	専用回線	警	道	基地局 ※3	固定局・親子局 ※4	固定局・子局	陸上移動局	車
総数	91	12	47	11	2	1	1	1	1	1	2	-	78	58
市役所	2	-	-	-	-	-	-	-	-	-	1	-	1	-
本部・消防署	82	12	29	4	2	1	1	1	1	-	1	-	49	28
末広出張所	1	-	3	1	-	-	-	-	-	-	-	-	4	4
日新出張所	1	-	3	1	-	-	-	-	-	-	-	-	4	4
錦岡出張所	1	-	3	1	-	-	-	-	-	-	-	-	4	4
沼ノ端出張所	1	-	3	1	-	-	-	-	-	-	-	-	7	8
新富出張所	1	-	3	1	-	-	-	-	-	-	-	-	6	7
住吉分団	2	-	1	-	-	-	-	-	-	-	-	-	1	1
勇払分団	-	-	1	1	-	-	-	-	-	-	-	-	1	1
植苗分団	-	-	1	1	-	-	-	-	-	-	-	-	1	1

(注)

- ※1 携帯電話含む。
- ※2 災害受信用、指令書用(勇払・植苗)含む。住吉分団は加入回線と共用。
- ※3 活動波1・2・3・4(救急)波、主運用波、統制1・2・3波
- ※4 基地局と設備共用
- ※5 防災無線・可搬型移動局含む
- ※6 専用線から一般回線に変更

5 消防機器保有状況

区 分	総数	本 部	消 防 署	末 出 張 所	広 出 張 所	日 出 張 所	新 出 張 所	錦 出 張 所	岡 出 張 所	沼 出 張 所	ノ 出 張 所	端 出 張 所	新 出 張 所	富 出 張 所	消 防 団
手引きホースカー	10	-	2	2	2	2	2	2	2	2	2	-	-	-	-
無反動管そうノズル	12	-	3	2	2	3	1	1	1	1	1	2	-	-	-
発泡ノズル	21	-	4	2	2	2	2	2	2	7	4	4	-	-	-
フォグガン	6	-	1	1	1	1	1	1	1	1	1	1	-	-	-
ジェットシューター	45	-	6	3	3	3	3	6	3	6	3	3	21	-	-
可搬式消火器具	1	-	1	-	-	-	-	-	-	-	-	-	-	-	-
かぎ付きチタン製はしご	2	-	2	-	-	-	-	-	-	-	-	-	-	-	-
二連はしご	25	-	3	2	2	2	2	3	3	3	3	3	10	-	-
三連はしご	16	-	4	2	2	2	2	2	2	2	2	2	2	-	2
可搬式プロアー	1	-	1	-	-	-	-	-	-	-	-	-	-	-	-
空気式救助マット	2	-	2	-	-	-	-	-	-	-	-	-	-	-	-
マット型空気ジャッキ	1	-	1	-	-	-	-	-	-	-	-	-	-	-	-
救命索発射銃	1	-	1	-	-	-	-	-	-	-	-	-	-	-	-
可搬式ウィンチ	10	-	3	1	2	1	1	2	1	1	2	-	-	-	-
マンホール救助器具	1	-	1	-	-	-	-	-	-	-	-	-	-	-	-
可搬型発動発電機	38	3	9	3	3	2	5	2	5	2	11	-	-	-	-
熱画像探査装置	4	-	4	-	-	-	-	-	-	-	-	-	-	-	-
バスケット担架	3	-	2	-	-	-	-	-	-	-	-	-	-	-	-
画像探査装置	1	-	1	-	-	-	-	-	-	-	-	-	-	-	-
救命ボート	3	-	3	-	-	-	-	-	-	-	-	-	-	-	-
救命胴衣	176	8	41	10	10	10	12	12	12	12	73	-	-	-	-
スプレッダー	4	-	2	-	-	-	-	-	-	-	-	-	-	-	-
カッター	5	-	3	-	-	-	-	-	-	-	-	-	-	-	-
ラム	5	-	3	-	-	-	-	-	-	-	-	-	-	-	-
エアー・ソー	1	-	1	-	-	-	-	-	-	-	-	-	-	-	-
エンジン・カッター	9	-	3	1	1	1	1	1	1	1	2	-	-	-	-
チェンソー	13	-	4	1	1	1	1	1	1	1	4	1	-	-	-
削岩機	1	-	1	-	-	-	-	-	-	-	-	-	-	-	-
ハンマー・ドリル	1	-	1	-	-	-	-	-	-	-	-	-	-	-	-
鉄筋カッター	1	-	1	-	-	-	-	-	-	-	-	-	-	-	-
バッテリー式救助用破壊器具	2	-	2	-	-	-	-	-	-	-	-	-	-	-	-
鉄線鋏	13	-	5	1	2	1	1	3	-	-	-	-	-	-	-
ガス溶断器	1	-	1	-	-	-	-	-	-	-	-	-	-	-	-
万能斧	45	-	15	4	6	4	3	13	-	-	-	-	-	-	-
携帯用コンクリート破壊機	9	-	3	1	1	1	1	2	-	-	-	-	-	-	-
化学防護服	30	-	30	-	-	-	-	-	-	-	-	-	-	-	-
耐熱防護服	30	-	9	4	3	3	8	3	-	-	-	-	-	-	-
放射線防護服	4	-	4	-	-	-	-	-	-	-	-	-	-	-	-
耐電用防護服	5	-	5	-	-	-	-	-	-	-	-	-	-	-	-
耐電用手袋	18	-	6	1	2	1	1	7	-	-	-	-	-	-	-
空気呼吸器	66	-	20	6	6	6	12	10	6	12	6	6	-	-	-
酸素呼吸器	4	-	4	-	-	-	-	-	-	-	-	-	-	-	-
簡易呼吸器	2	-	2	-	-	-	-	-	-	-	-	-	-	-	-
携帯警報器	5	-	5	-	-	-	-	-	-	-	-	-	-	-	-
送排風機	1	-	1	-	-	-	-	-	-	-	-	-	-	-	-
オイルフェンス (m)	1,520	-	1,520	-	-	-	-	-	-	-	-	-	-	-	-
可熱性ガス測定器	21	1	8	2	2	2	3	2	1	1	1	1	1	1	1
有毒性ガス測定器	1	-	1	-	-	-	-	-	-	-	-	-	-	-	-
放射線測定器	4	-	4	-	-	-	-	-	-	-	-	-	-	-	-
ポケット型線量計	3	-	3	-	-	-	-	-	-	-	-	-	-	-	-
エアーテント	4	-	4	-	-	-	-	-	-	-	-	-	-	-	-
フレーム式テント	6	-	6	-	-	-	-	-	-	-	-	-	-	-	-

消防水利状況

区 分		総 数	消防署	末 広 出張所	日 新 出張所	錦 岡 出張所	沼ノ端 出張所	新 富 出張所	
公 設	合計	2,234	418	321	382	314	529	270	
	高橋式	小計	110	21	40	11	5	2	31
		単口	86	15	32	7	5	1	26
	双口	24	6	8	4	0	1	5	
消 火	前澤式	小計	1,305	249	190	286	173	247	160
		単口	984	196	145	223	138	145	137
	双口	321	53	45	63	35	102	23	
栓 公 設	スワン型	小計	819	148	91	85	136	280	79
		単口	656	120	78	73	120	193	72
	双口	163	28	13	12	16	87	7	
防 火 水 槽	合計	126	21	16	16	40	22	11	
	40m ³ 以上	126	21	16	16	40	22	11	
	10m ³ 以上 40m ³ 未満	0	0	0	0	0	0	0	
指 定 消 防 水 利	合計	2	0	0	0	1	1	0	
	40m ³ 以上	2	0	0	0	1	1	0	
	40m ³ 未満	0	0	0	0	0	0	0	

令和4年中の消防車出動状況

単位：件

区 分	総数	1月	2月	3月	4月	5月	6月	7月	8月	9月	10月	11月	12月
総 数	1,153	113	83	112	66	79	73	87	105	105	93	101	136
火災出動	51	5	4	4	3	5	5	3	4	4	4	4	6
そ の 他 の 出 動	合 計	1,102	108	79	108	63	74	68	84	101	101	89	130
	警 戒	352	35	26	35	17	25	22	23	32	45	29	41
	水 防	-	-	-	-	-	-	-	-	-	-	-	-
	救 助	119	8	6	15	8	10	9	12	11	7	8	15
	応 援	-	-	-	-	-	-	-	-	-	-	-	-
	誤 報	17	-	1	-	-	2	1	-	2	2	3	3
	虚 報	-	-	-	-	-	-	-	-	-	-	-	-
	そ の 他	614	65	46	58	38	37	36	49	56	47	49	62

令和4年中の消防隊活動状況

(建物火災で放水活動を有した出動に限る。)

区 分	件数	放水口数 (口)	放水量 (k l)	出動から放水開始 迄の所要時間 (分)	出動から鎮火迄 の所要時間 (分)	
一 棟 独 立 火 災	全焼	5	3.8 [7.0]	24.6 [85.1]	7.6 [11.0]	129.2 [209.0]
	半焼	2	4.5 [6.0]	23.2 [45.0]	5.5 [6.0]	106.0 [163.0]
	部分焼	7	2.6 [5.0]	1.2 [2.2]	4.1 [5.0]	58.6 [81.0]
	ぼや	3	1.0 [1.0]	0.3 [0.6]	4.0 [4.0]	30.3 [33.0]
延 焼 火 災	全焼	3	6.0 [9.0]	112.3 [209.0]	5.3 [6.0]	195.0 [337.0]
	半焼	2	5.5 [6.0]	19.0 [27.0]	4 [4.0]	150 [173.0]
	部分焼	0	- [-]	- [-]	- [-]	- [-]
全平均			3.6	32.3	5.3	103.8

※ 計上はすべて平均値(件数除く)、[]内は最大値を示す。

令和4年中の119番受報状況

※(内数)は携帯電話での受報件数

単位：回

区 分	総 数	火 災	救 急	警 戒	救 助	そ の 他							
						問 合 合	訓 練	同 報	悪 戯	誤 報	試 験	そ の 他	携 帯 転 送
総計	13849 (6111)	60	9145	972	120	629	298	355	47	288	523	1362	50
1月	1254 (552)	3	820	102	8	64	16	52	3	27	48	108	3
2月	986 (397)	4	668	74	7	68	9	29	4	24	19	78	2
3月	1044 (421)	3	683	95	15	35	46	25	2	26	32	81	1
4月	933 (405)	4	576	54	8	46	20	27	5	22	71	93	7
5月	1126 (482)	6	723	62	10	28	31	27	0	37	59	139	4
6月	1061 (452)	5	720	59	9	34	36	27	6	22	41	99	3
7月	1169 (569)	3	828	72	12	47	16	20	2	22	23	115	9
8月	1328 (629)	5	838	88	11	99	10	43	15	31	33	151	4
9月	1201 (555)	6	775	91	7	58	38	20	8	27	50	120	1
10月	1174 (530)	6	799	79	8	50	43	19	1	8	57	99	5
11月	1227 (556)	6	811	85	10	52	20	38	1	23	49	125	7
12月	1346 (563)	9	904	111	15	48	13	28	0	19	41	154	4

予防・危険物



防火シンボルマーク「ストッピー」

予防査察

1 指定対象物査察状況

単位：件

区 分	指定査察対象物数	査察実施対象物数
総 数	7,883	1,605
1 項イ 劇場・映画館	7	1
1 項ロ 公会堂・集会所	89	33
2 項イ キャバレー・ナイトクラブ	-	-
2 項ロ 遊技場・ダンスホール	16	8
2 項ハ 風俗営業店	-	-
2 項ニ カラオケボックス	5	5
3 項イ 待合・料理店	-	-
3 項ロ 飲食店	289	65
4 項 百貨店・マーケット	316	99
5 項イ 旅館・ホテル	44	42
5 項ロ 寄宿舍・共同住宅	3,140	649
6 項イ 病院・診療所	97	46
6 項ロ 養老施設等	86	78
6 項ハ デイサービス	173	141
6 項ニ 幼稚園・養護学校	21	14
7 項 学校	77	1
8 項 図書館・美術館	2	-
9 項イ 熱気・蒸気浴場	4	3
9 項ロ 公衆浴場	5	-
10 項 停車場	2	
11 項 社寺・教会	46	3
12 項イ 工場・作業場	810	49
12 項ロ 映画・テレビスタジオ	-	-
13 項イ 車庫・駐車場	143	19
13 項ロ 格納庫	-	-
14 項 倉庫	958	56
15 項 上記以外の事業所	794	127
16 項イ 複合用途（特定含む）	430	142
16 項ロ 複合用途（その他）	329	24

※ 指定対象物とは、防火対象物のうち消防設備の設置が必要なものをいう。

2 危険物製造所等査察状況

単位：件

区 分	施 設 数	実 施 施 設 数
総 数	1,683	681
製 造 所	22	20
屋 内 貯 蔵 所	103	36
屋 外 タ ン ク 貯 蔵 所	360	316
屋 内 タ ン ク 貯 蔵 所	17	5
地 下 タ ン ク 貯 蔵 所	213	49
簡 易 タ ン ク 貯 蔵 所	-	-
移 動 タ ン ク 貯 蔵 所 ※	514	74
屋 外 貯 蔵 所	71	43
給 油 取 扱 所	174	41
販 売 取 扱 所	1	-
移 送 取 扱 所	3	2
一 般 取 扱 所	205	95

※移動タンク貯蔵所の施設数は積載式を除いた数値

定期点検報告制度の対象物状況

単位：件

区 分	該当防火 対象物数	特例認定済防火対象物数	
		令和4年度認定件数	
総 数	171	44	22
1 項イ 劇場・映画館	5	1	-
1 項ロ 公会堂・集会所	45	16	10
2 項イ キャバレー・ナイトクラブ	-	-	-
2 項ロ 遊技場・ダンスホール	11	4	2
2 項ハ 風俗営業店	-	-	-
2 項ニ カラオケボックス	-	-	-
3 項イ 待合・料理店	-	-	-
3 項ロ 飲食店	7	-	-
4 項 百貨店・マーケット	42	5	1
5 項イ 旅館・ホテル	7	2	1
6 項イ 病院・診療所	8	5	3
6 項ロ 養老施設等	-	-	-
6 項ハ デイサービス	3	1	-
6 項ニ 幼稚園・養護学校	3	1	1
9 項イ 熱気・蒸気浴場	2	1	-
16 項イ 複合用途(特定含む)	38	8	4

※ 定期点検報告制度とは、多数の人が出入り等する一定の防火対象物について定期点検を行ない、その結果を消防機関へ報告する制度です。消防機関において申請及び検査を受け、一定期間継続して消防法令を遵守していると認められた場合、特例認定済防火対象物として、点検報告の義務が3年間免除されます。

予防関係事務処理状況

単位：件

区 分	総数	4月	5月	6月	7月	8月	9月	10月	11月	12月	1月	2月	3月
総 数	668	53	38	46	55	57	54	74	51	57	38	57	88
各種届出※1	130	9	8	7	9	9	17	22	10	7	9	14	9
消防設備着工届	152	13	12	12	19	14	8	11	10	18	10	13	12
消防設備設置届	386	31	18	27	27	34	29	41	31	32	19	30	67

※1 火災予防条例に基づく届出

建築物関係事務処理状況

単位：件

区分	総数	4月	5月	6月	7月	8月	9月	10月	11月	12月	1月	2月	3月
総数	1,006	83	77	113	94	87	110	97	97	67	41	63	77
消													
新築	163	14	12	19	14	13	27	14	16	8	8	10	8
増築	11	2	2	-	-	-	-	-	2	2	2	-	1
改築	1	-	-	-	-	-	-	-	-	1	-	-	-
移転	-	-	-	-	-	-	-	-	-	-	-	-	-
用途変更	4	2	-	-	1	-	-	-	-	1	-	-	-
大規模の修繕	-	-	-	-	-	-	-	-	-	-	-	-	-
大規模の模様替	-	-	-	-	-	-	-	-	-	-	-	-	-
計画変更	38	4	4	4	2	2	4	5	5	2	2	2	2
許可申請	7	1	1	1	-	1	1	-	1	-	-	1	-
通知	782	60	58	89	77	71	78	78	73	53	29	50	66

危険物規制事務処理状況

単位：件

区分	許可			完成検査				完成検査前検査等				承認				認可				届出					
	設置	変更	常置場所変更 転出入	設置完成	変更完成	転入	水張	水圧	基礎地盤	溶接部	保安検査	仮使用	仮貯取	保安検査延長	内期点延長	漏れ点延長	予規制定	予規変更	保監選解	譲渡引渡	廃止	種数変更	休止再開	工事	内部点検
総数	22	142	18	36	19	124	36	15	1	11	16	61	29	-	-	4	2	60	290	36	45	28	21	351	25
製造所	-	13	-	-	-	11	-	1	-	-	-	4	-	-	-	-	-	5	12	-	-	-	-	39	-
屋内貯蔵所	1	2	-	-	-	2	-	-	-	-	-	1	-	-	-	-	-	3	12	-	1	4	-	2	-
屋外タンク貯蔵所	1	64	-	-	1	50	-	15	-	11	16	21	-	-	-	-	-	7	177	2	2	8	6	156	25
屋内タンク貯蔵所	-	-	-	-	-	-	-	-	-	-	-	-	-	-	-	-	-	-	-	-	-	-	1	-	-
地下タンク貯蔵所	2	1	-	-	1	1	-	-	-	-	-	-	-	-	-	-	-	-	4	3	3	-	4	5	-
簡易タンク貯蔵所	-	-	-	-	-	-	-	-	-	-	-	-	-	-	-	-	-	-	-	-	-	-	-	-	-
移動タンク貯蔵所	15	17	18	36	14	17	36	-	-	-	-	-	-	-	-	-	-	-	-	21	28	14	7	50	-
屋外貯蔵所	1	1	-	-	1	1	-	-	-	-	-	-	-	-	-	-	-	-	4	1	2	2	-	-	-
給油取扱所	-	22	-	-	-	21	-	-	-	-	-	13	-	-	-	4	1	31	34	5	1	-	1	31	-
販売取扱所	-	-	-	-	-	-	-	-	-	-	-	-	-	-	-	-	-	-	-	-	-	-	-	-	-
移送取扱所	-	-	-	-	-	-	-	-	-	-	-	-	-	-	-	-	-	2	1	-	-	-	-	1	-
一般取扱所	2	22	-	-	2	21	-	-	-	-	-	22	-	-	-	-	1	12	46	4	8	-	2	67	-

危険物製造所等類別施設数

単位：件

区 分	総 数	類 別						
		1	2	3	4	5	6	混在
総 数	1,736	4	5	8	1,684	1	19	15
製 造 所	22	-	2	-	16	-	1	3
屋 内 貯 蔵 所	103	3	-	1	96	1	-	2
屋外タンク貯蔵所	360	-	2	-	351	-	7	-
屋内タンク貯蔵所	17	-	-	-	17	-	-	-
地下タンク貯蔵所	213	-	-	-	213	-	-	-
簡易タンク貯蔵所	-	-	-	-	-	-	-	-
移動タンク貯蔵所	567	-	-	3	549	-	7	8
屋 外 貯 蔵 所	71	-	1	-	70	-	-	-
給 油 取 扱 所	174	-	-	-	174	-	-	-
販 売 取 扱 所	1	-	-	-	1	-	-	-
移 送 取 扱 所	3	-	-	-	3	-	-	-
一 般 取 扱 所	205	1	-	4	194	-	4	2

危険物類別貯蔵取扱数量状況

単位：4類はkl、その他はton

区 分		類 別					
		1	2	3	4	5	6
総 数		1,532	14,789	527	10,073,252	1	13,595
製 造 所		-	395	-	74,789	-	1,200
屋 内 貯 蔵 所		1,520	-	460	9,535	1	-
屋外タンク貯蔵所		-	10,384	-	9,255,283	-	9,648
屋内タンク貯蔵所		-	-	-	169	-	-
地下タンク貯蔵所		-	-	-	5,849	-	-
簡易タンク貯蔵所		-	-	-	-	-	-
移動タンク貯蔵所		-	-	34	9,010	-	188
屋 外 貯 蔵 所		-	10	-	9,791	-	-
給 油 取 扱 所		-	-	-	6,564	-	-
販 売 取 扱 所		-	-	-	6	-	-
移 送 取 扱 所		-	-	-	372,000	-	-
一 般 取 扱 所		12	4,000	33	330,256	0	2,560

※小数点以下四捨五入

指定防火対象物所管状況

単位：件

区 分	総 数	消 防 本 部 室	消 防 署 係	末 出 張 所	日 出 張 所	新 所	錦 出 張 所	沼 出 張 所	ノ 出 張 所	端 所	新 出 張 所	富 所
総 数	7,883	616	1,727	1,571		976		547		1,479		967
1 項イ 劇場・映画館	7	1	-	3		-		2		1		-
1 項ロ 公会堂・集会場	89	4	8	22		12		16		9		18
2 項イ キャバレー・ナイトクラブ	-	-	-	-		-		-		-		-
2 項ロ 遊技場・ダンスホール	16	2	3	2		3		3		1		2
2 項ハ 風俗営業店	-	-	-	-		-		-		-		-
2 項ニ カラオケボックス	5	-	-	1		1		1		1		1
3 項イ 待合・料理店	-	-	-	-		-		-		-		-
3 項ロ 飲食店	289	4	39	43		43		23		29		108
4 項 百貨店・マーケット	316	14	66	68		55		30		35		48
5 項イ 旅館・ホテル	44	3	1	19		6		3		8		4
5 項ロ 寄宿舍・共同住宅	3,140	26	617	822		473		210		490		502
6 項イ 病院・診療所	97	8	10	26		16		7		17		13
6 項ロ 養老施設等	86	15	5	4		23		20		13		6
6 項ハ デイサービス	173	11	30	26		34		18		26		28
6 項ニ 幼稚園・養護学校	21	-	2	3		8		2		5		1
7 項 学校	77	3	13	15		11		15		15		5
8 項 図書館・美術館	2	-	-	1		-		-		1		-
9 項イ 熱気・蒸気浴場	4	-	1	-		2		1		-		-
9 項ロ 公衆浴場	5	-	-	2		1		-		1		1
10 項 停車場	2	-	-	2		-		-		-		-
11 項 社寺・教会	46	-	4	11		4		8		6		13
12 項イ 工場・作業場	810	146	249	51		48		42		259		15
12 項ロ 映画・テレビスタジオ	-	-	-	-		-		-		-		-
13 項イ 車庫・駐車場	143	18	36	27		21		10		26		5
13 項ロ 格納庫	-	-	-	-		-		-		-		-
14 項 倉庫	958	88	395	90		49		29		293		14
15 項 上記以外の事業所	794	209	123	159		55		46		156		46
16 項イ 複合用途（特定含む）	430	35	52	95		70		43		46		89
16 項ロ 複合用途（その他）	329	29	73	79		41		18		41		48

指定防火対象物階数別棟数状況

単位：件

区分	総 数	地下 のみ	1 階	2 階	3 階	4 階	5 階	6 階	7 階	8 階	9 階	10 階	11 階	12 階	13 階	14 階	15 階	16 階
総 数	7,883	1	2,263	4,615	625	141	99	35	29	12	14	19	7	6	6	10	-	1
1 項イ 劇場・映画館	7	-	3	4	-	-	-	-	-	-	-	-	-	-	-	-	-	-
1 項ロ 公会堂・集会場	89	-	42	40	2	3	1	1	-	-	-	-	-	-	-	-	-	-
2 項イ キャバレー・ナイトクラブ	-	-	-	-	-	-	-	-	-	-	-	-	-	-	-	-	-	-
2 項ロ 遊技場・ダンスホール	16	-	7	9	-	-	-	-	-	-	-	-	-	-	-	-	-	-
2 項ハ 風俗営業店	-	-	-	-	-	-	-	-	-	-	-	-	-	-	-	-	-	-
2 項ニ カラオケボックス	5	-	-	5	-	-	-	-	-	-	-	-	-	-	-	-	-	-
3 項イ 待合・料理店	-	-	-	-	-	-	-	-	-	-	-	-	-	-	-	-	-	-
3 項ロ 飲食店	289	-	135	139	10	3	1	1	-	-	-	-	-	-	-	-	-	-
4 項 百貨店・マーケット	316	-	215	93	7	1	-	-	-	-	-	-	-	-	-	-	-	-
5 項イ 旅館・ホテル	44	-	3	23	6	3	1	2	1	-	3	-	-	1	-	-	-	1
5 項ロ 寄宿舍・共同住宅	3,140	-	8	2,601	326	70	63	8	13	7	8	15	6	2	4	9	-	-
6 項イ 病院・診療所	97	-	17	57	16	4	1	2	-	-	-	-	-	-	-	-	-	-
6 項ロ 養老施設等	86	-	11	67	3	3	2	-	-	-	-	-	-	-	-	-	-	-
6 項ハ デイサービス	173	-	81	87	3	-	1	1	-	-	-	-	-	-	-	-	-	-
6 項ニ 幼稚園・養護学校	21	-	5	14	2	-	-	-	-	-	-	-	-	-	-	-	-	-
7 項 学校	77	-	14	13	43	5	2	-	-	-	-	-	-	-	-	-	-	-
8 項 図書館・美術館	2	-	1	1	-	-	-	-	-	-	-	-	-	-	-	-	-	-
9 項イ 熱気・蒸気浴場	4	-	1	3	-	-	-	-	-	-	-	-	-	-	-	-	-	-
9 項ロ 公衆浴場	5	-	1	4	-	-	-	-	-	-	-	-	-	-	-	-	-	-
10 項 停車場	2	-	-	-	1	1	-	-	-	-	-	-	-	-	-	-	-	-
11 項 社寺・教会	46	-	10	30	6	-	-	-	-	-	-	-	-	-	-	-	-	-
12 項イ 工場・作業場	810	-	454	294	32	12	6	3	4	3	1	1	-	-	-	-	-	-
12 項ロ 映画・テレビスタジオ	-	-	-	-	-	-	-	-	-	-	-	-	-	-	-	-	-	-
13 項イ 車庫・駐車場	143	-	130	13	-	-	-	-	-	-	-	-	-	-	-	-	-	-
13 項ロ 格納庫	-	-	-	-	-	-	-	-	-	-	-	-	-	-	-	-	-	-
14 項 倉庫	958	-	721	219	13	-	3	1	-	-	-	1	-	-	-	-	-	-
15 項 上記以外の事業所	794	1	300	383	68	19	8	7	5	1	1	-	-	1	-	-	-	-
16 項イ 複合用途（特定含む）	430	-	54	297	46	9	6	6	5	1	1	1	1	2	1	-	-	-
16 項ロ 複合用途（その他）	329	-	50	219	41	8	4	3	1	-	-	1	-	-	1	1	-	-

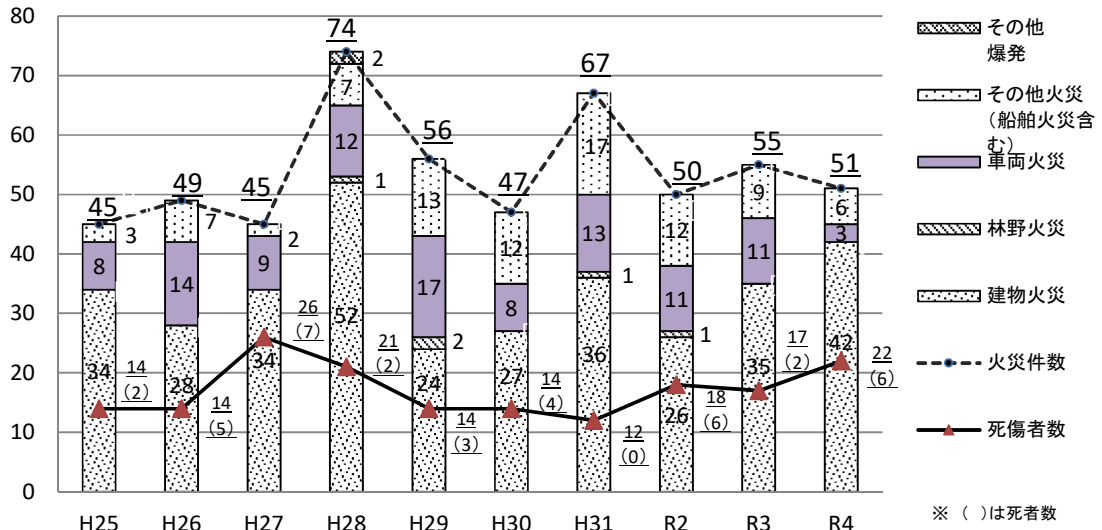
火災統計



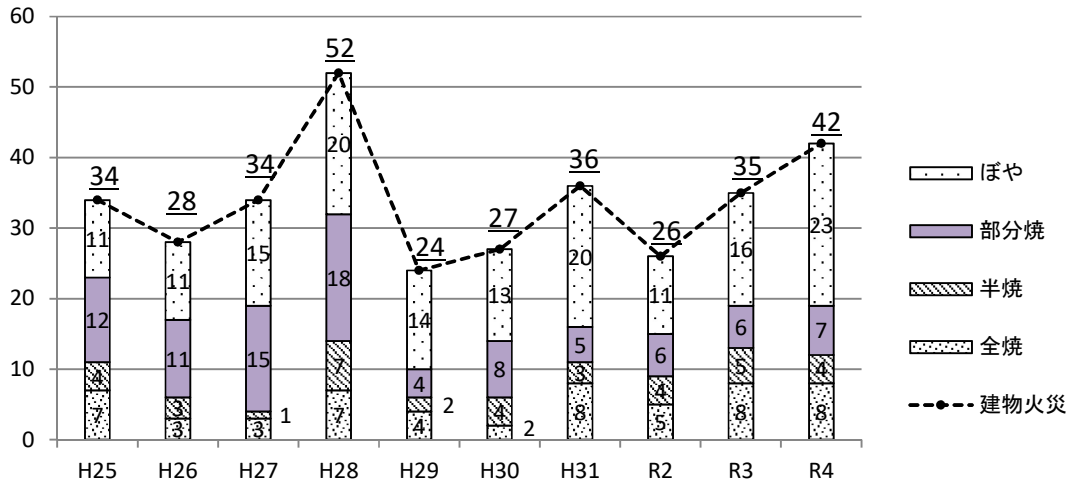
防火シンボルマーク「ストッピー」

火災発生状況

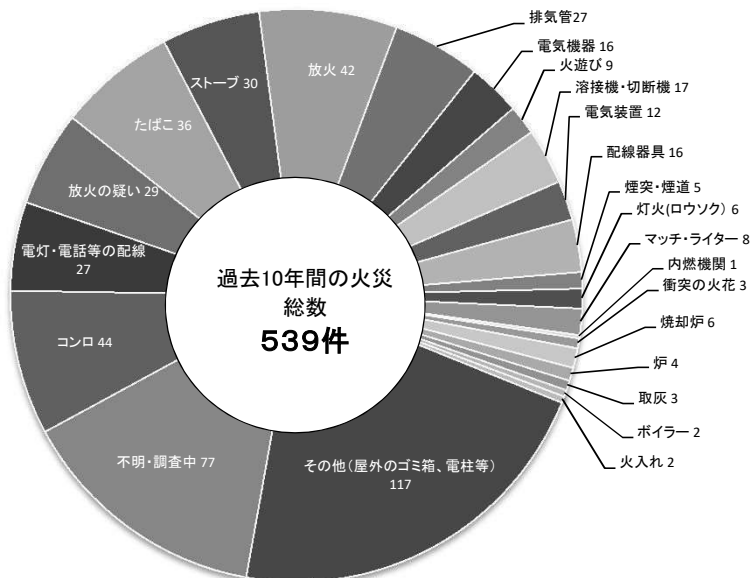
1 過去10年間の火災発生状況（件数）



2 過去10年間の建物火災での焼損状況（件数）



3 過去10年間の火災原因（H25～R4）



救急統計



防火シンボルマーク「ストッピー」

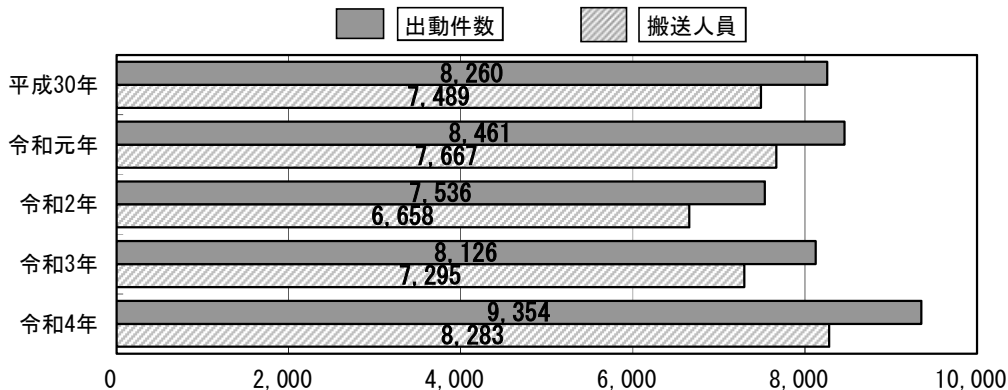
救急統計

1 令和4年中の救急車出動状況

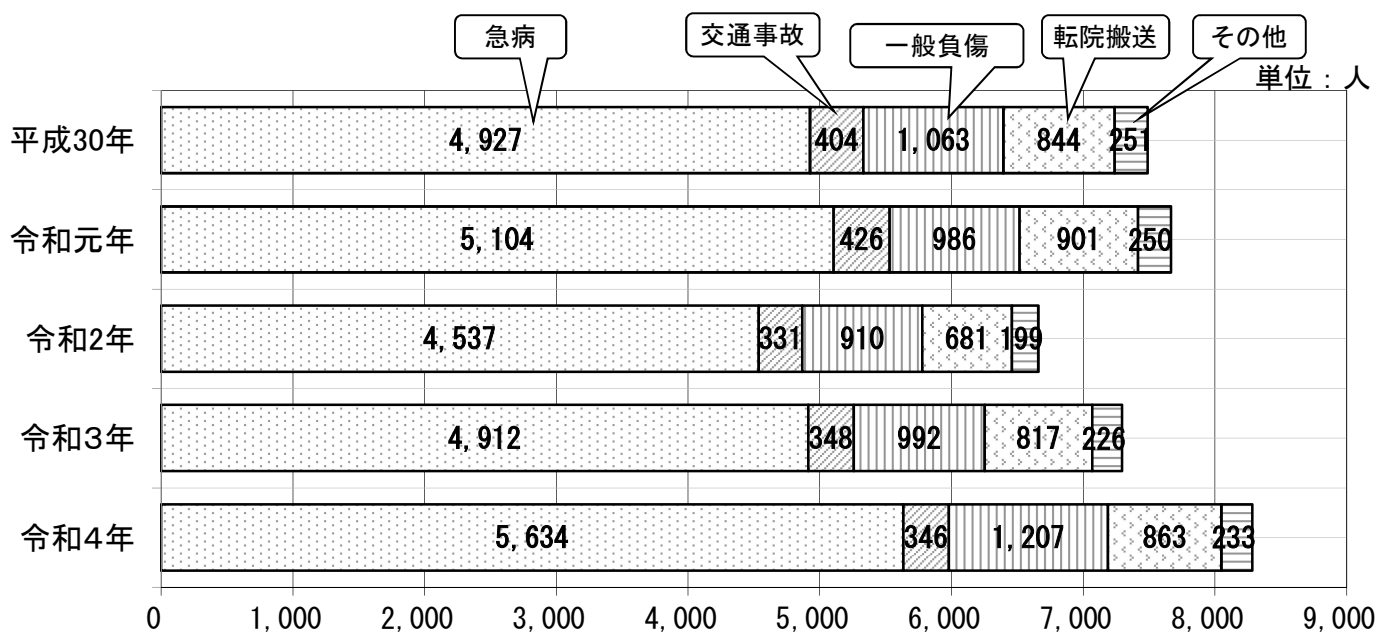
単位：件・人

区分	総 数	救 急 事 故 別 件 数														
		火 災	自 然 災 害	水 難	交 通 事 故	労 働 災 害	運 動 競 技	一 般 負 傷	加 害	自 損 行 為	急 病	そ の 他				
												転 院 搬 送	医 師 搬 送	資 等 機 輸 材 送	そ の 他	
総 数	出 動 件 数	9,354	56	-	5	333	91	33	1,348	39	109	6,432	870	1	2	35
	不 搬 送 件 数	1,137	40	-	3	42	8	5	143	12	39	802	7	1	2	33
	搬 送 人 員	8,283	20	-	2	346	83	28	1,207	28	70	5,634	863	-	-	2
数 署 救 急 隊	出 動 件 数	1,178	8	-	1	71	27	3	192	6	7	760	95	1	-	7
	不 搬 送 件 数	134	7	-	1	10	3	-	19	-	2	84	1	1	-	6
	搬 送 人 員	1,054	1	-	-	70	24	3	173	6	5	677	94	-	-	1
未 広 救 急 隊	出 動 件 数	2,216	11	-	1	77	24	10	299	15	25	1,427	326	-	-	1
	不 搬 送 件 数	306	6	-	-	8	2	-	32	3	6	246	2	-	-	1
	搬 送 人 員	1,927	5	-	1	84	22	10	268	13	19	1,181	324	-	-	-
日 新 救 急 隊	出 動 件 数	1,763	7	-	1	50	5	5	269	2	24	1,241	146	-	-	13
	不 搬 送 件 数	198	6	-	1	6	-	-	26	2	13	130	1	-	-	13
	搬 送 人 員	1,570	1	-	-	48	5	5	243	-	11	1,112	145	-	-	-
錦 岡 救 急 隊	出 動 件 数	1,196	4	-	-	27	3	5	198	4	10	893	50	-	1	1
	不 搬 送 件 数	133	4	-	-	3	-	1	25	1	2	94	1	-	1	1
	搬 送 人 員	1,072	-	-	-	31	3	4	174	3	8	800	49	-	-	-
沼 ノ 端 救 急 隊	出 動 件 数	1,037	10	-	-	55	22	6	126	5	13	727	67	-	-	6
	不 搬 送 件 数	105	8	-	-	7	1	1	12	2	4	63	1	-	-	6
	搬 送 人 員	944	3	-	-	58	21	5	114	3	9	665	66	-	-	-
新 富 救 急 隊	出 動 件 数	1,964	16	-	2	53	10	4	264	7	30	1,384	186	-	1	7
	不 搬 送 件 数	261	9	-	1	8	2	3	29	4	12	185	1	-	1	6
	搬 送 人 員	1,716	10	-	1	55	8	1	235	3	18	1,199	185	-	-	1

2 過去5年間の救急活動状況



3 過去5年間の事故別搬送状況



4 月別出場件数

単位：件

区分	総数	火災	自然災害	水難	交通事故	労働災害	運動競技	一般負傷	加害	自損行為	急病	その他	
												転院搬送	その他
総数	9,354	56	-	5	333	91	33	1,348	39	109	6,432	870	38
1月	837	3	-	-	23	9	1	161	2	6	534	96	2
2月	679	4	-	-	15	4	-	100	3	9	475	68	1
3月	705	4	-	-	28	12	1	104	2	9	477	66	2
4月	588	3	-	-	17	3	-	96	1	9	402	54	3
5月	739	5	-	1	31	6	3	108	6	9	501	67	2
6月	737	6	-	3	37	8	4	112	2	6	477	79	3
7月	847	3	-	-	41	7	6	121	1	14	583	64	7
8月	859	7	-	-	23	4	7	107	4	10	630	61	6
9月	787	3	-	-	30	14	3	106	5	6	542	72	6
10月	817	3	-	-	25	6	1	106	5	8	592	71	-
11月	830	6	-	1	38	8	3	102	1	12	569	88	2
12月	929	9	-	-	25	10	4	125	7	11	650	84	4

5 曜日別出場件数

単位：件

区 分	総 数	火 災	自 然 火 災	水 難	交 通 事 故	労 働 災 害	運 動 競 技	一 般 負 傷	加 害	自 損 行 為	急 病	その他	
												転 院 搬 送	そ の 他
総 数	9,354	56	-	5	333	91	33	1,348	39	109	6,432	870	38
月曜日	1,418	13	-	-	55	17	2	177	8	20	978	142	6
火曜日	1,311	4	-	-	39	19	2	200	3	16	909	116	3
水曜日	1,297	9	-	1	56	11	4	199	5	11	858	139	4
木曜日	1,347	7	-	2	44	18	7	188	8	16	917	135	5
金曜日	1,374	7	-	-	39	12	3	199	1	14	941	152	6
土曜日	1,309	10	-	1	42	11	7	207	8	16	894	107	6
日曜日	1,298	6	-	1	58	3	8	178	6	16	935	79	8

6 時間別出場件数

単位：件

区 分	総 数	火 災	自 然 災 害	水 難	交 通 事 故	労 働 災 害	運 動 競 技	一 般 負 傷	加 害	自 損 行 為	急 病	そ の 他
0時～	409	7	-	-	5	3	1	56	4	7	305	21
2時～	361	5	-	-	4	1	-	32	4	7	293	15
4時～	379	1	-	-	4	1	-	49	1	5	304	14
6時～	686	6	-	-	28	5	-	87	2	4	536	18
8時～	1,148	2	-	-	27	22	3	192	3	7	807	85
10時～	1,194	7	-	-	32	12	7	182	2	10	730	212
12時～	1,011	6	-	-	58	13	6	153	1	11	620	143
14時～	1,033	7	-	1	58	13	6	145	3	7	657	136
16時～	945	3	-	2	55	12	1	158	2	11	583	118
18時～	885	3	-	-	35	6	2	138	5	14	617	65
20時～	762	4	-	-	16	2	5	101	4	13	566	51
22時～	541	5	-	2	11	1	2	55	8	13	414	30

7 発生場所別搬送人員

単位：人

区 分	総数	住 宅	公衆出入	仕 事 場	道 路	そ の 他
総 数	8,283	5,115	2,260	229	639	40
急 病	5,634	4,292	1,064	138	127	13
交 通	346	2	17	2	322	3
一 般 負 傷	1,207	715	284	17	174	17
そ の 他	1,096	106	895	72	16	7

8 年齢別・傷病程度別搬送人員

単位：人

区 分	総	火	自	水	交	労	運	一	加	自	急	そ
	数	災	然	難	通	働	動	般	害	損	病	の
		害	災	難	事	災	競	負		行		他
					故	害	技	傷		為		
総 数	8,283	20	-	2	346	83	28	1,207	28	70	5,634	865
年 齢 区 分	新 生 児	13	-	-	-	-	-	-	-	-	4	9
	乳 幼 児	319	-	-	-	23	-	52	1	-	221	22
	少 年	232	3	-	-	34	-	35	-	3	125	17
	成 人	2,437	13	-	1	215	73	12	257	22	1,565	219
	高 齢 者	5,282	4	-	1	74	10	1	863	5	7	3,719

傷 病 程 度	総	火	自	水	交	労	運	一	加	自	急	そ	
	数	災	然	難	通	働	動	般	害	損	病	の	
		害	災	難	事	災	競	負		行		他	
					故	害	技	傷		為			
総 数	8,283	20	-	2	346	83	28	1,207	28	70	5,634	865	
死 亡 重 症 中 等 症 軽 傷 其 他	死 亡	177	3	-	2	2	2	-	7	-	10	149	2
	重 症	579	1	-	-	6	6	-	81	-	2	343	140
	中 等 症	3,320	9	-	-	53	26	11	426	5	24	2,161	605
	軽 傷	4,206	7	-	-	284	49	17	693	23	34	2,981	118
	其 他	1	-	-	-	1	-	-	-	-	-	-	-

救助統計



防火シンボルマーク「ストッピー」

救助活動状況

1 事故種別出動件数及び活動件数

単位：件

区 分	総 数	火 災			交 事	通 故	水 事	難 故	風 水 害 等 自 然 害 災 害	機 械 に よ る 事 故	建 物 等 に よ る 事 故	ガ ス 及 び 酸 欠 事 故	破 事	裂 故	そ の 他 の 事 故
		建 物	建 以	物 外											
出 動 件 数	123	7	-	9	4	-	1	-	1	-	1	-	-	101	
活 動 件 数	111	7	-	9	4	-	1	-	1	-	1	-	89		

2 事故種別救助人員及び車両別搬送人員

単位：人

区 分	総 数	火 災			交 事	通 故	水 事	難 故	風 水 害 等 自 然 害 災 害	機 械 に よ る 事 故	建 物 等 に よ る 事 故	ガ ス 及 び 酸 欠 事 故	破 事	裂 故	そ の 他 の 事 故
		建 物	建 以	物 外											
救 助 人 員	107	14	-	14	2	-	1	-	1	-	1	-	-	75	
搬 送 車 両 等 の 内 訳	計	66	7	-	13	1	-	1	-	1	-	1	-	43	
	救 急 車	66	7	-	13	1	-	1	-	1	-	1	-	43	
	消 防 機 関 の 其 他 の 車 両 等	-	-	-	-	-	-	-	-	-	-	-	-	-	
	消 防 機 関 以 外 の 車 両 等	-	-	-	-	-	-	-	-	-	-	-	-	-	

3 事故種別出動人員及び活動人員

単位：人

区 分	総 数	火 災			交 事	通 故	水 事	難 故	風 水 害 等 自 然 害 災 害	機 械 に よ る 事 故	建 物 等 に よ る 事 故	ガ ス 及 び 酸 欠 事 故	破 事	裂 故	そ の 他 の 事 故
		建 物	建 以	物 外											
出 動 人 員	計	1,872	251	-	132	73	-	17	-	14	-	14	-	1,385	
	専 任 救 助 隊 員	498	28	-	36	16	-	4	-	4	-	4	-	410	
	兼 任 救 助 隊 員	-	-	-	-	-	-	-	-	-	-	-	-	-	
	消 防 隊 員	993	187	-	63	45	-	7	-	7	-	7	-	684	
	救 急 隊 員	381	36	-	33	12	-	6	-	3	-	3	-	291	
	消 防 団 員	-	-	-	-	-	-	-	-	-	-	-	-	-	
活 動 人 員	計	1,358	195	-	125	65	-	14	-	10	-	10	-	949	
	専 任 救 助 隊 員	246	20	-	32	12	-	4	-	-	-	-	-	178	
	兼 任 救 助 隊 員	-	-	-	-	-	-	-	-	-	-	-	-	-	
	消 防 隊 員	779	139	-	60	41	-	7	-	7	-	7	-	525	
	救 急 隊 員	333	36	-	33	12	-	3	-	3	-	3	-	246	
	消 防 団 員	-	-	-	-	-	-	-	-	-	-	-	-	-	

4 事故種別発生場所別出動件数

単位：件

区 分	総 数	火 災			交 事	通 故	水 事	難 故	風 水 害 機 械 建 物 等 等 自 然 火 災 災 害 事 故	機 械 建 物 等 に よ る 事 故	ガ ス 及 破 事 故 及 欠 故	破 事 故	裂 故	そ の 他 の 事 故
		建 物	建 以	物 外										
総 数	123	7	-	9	4	-	1	-	1	-	-	-	101	
屋 内	住 居	95	7	-	-	-	-	-	-	-	-	-	88	
	そ の 他 の 屋 内	3	-	-	-	-	-	-	1	-	1	-	1	
屋 外	道 路	1	-	-	1	-	-	-	-	-	-	-	-	
	高 速 自 動 車 道 そ の 他 の 道 路	11	-	-	8	-	-	-	-	-	-	-	3	
水 面	内 水 面	-	-	-	-	-	-	-	-	-	-	-	-	
	外 水 面	4	-	-	-	4	-	-	-	-	-	-	-	
山 岳	2	-	-	-	-	-	-	-	-	-	-	-	2	
そ の 他 の 屋 外	6	-	-	-	-	-	-	-	-	-	-	-	6	
地 下	-	-	-	-	-	-	-	-	-	-	-	-	-	
そ の 他	1	-	-	-	-	-	-	-	-	-	-	-	1	

5 事故種別出動車両等台数及び活動車両等台数

単位：台

区 分	総 数	火 災			交 事	通 故	水 事	難 故	風 水 害 機 械 建 物 等 等 自 然 火 災 災 害 事 故	機 械 建 物 等 に よ る 事 故	ガ ス 及 破 事 故 及 欠 故	破 事 故	裂 故	そ の 他 の 事 故
		建 物	建 以	物 外										
出 動 車 両 等	計	531	69	-	38	21	-	5	-	4	-	-	394	
	救 助 工 作 車	123	7	-	9	4	-	1	-	1	-	-	101	
	消 防 ポ ン プ 自 動 車	11	7	-	-	2	-	-	-	-	-	-	2	
	化 学 車	144	33	-	8	4	-	1	-	1	-	-	97	
	梯 子 車	2	1	-	-	1	-	-	-	-	-	-	-	
	指 揮 車	118	7	-	9	4	-	1	-	1	-	-	96	
	救 急 車	127	12	-	11	4	-	2	-	1	-	-	97	
	そ の 他	6	2	-	1	2	-	-	-	-	-	-	1	
消 防 団 車 両	-	-	-	-	-	-	-	-	-	-	-	-	-	
活 動 車 両 等	計	386	55	-	36	19	-	4	-	3	-	-	269	
	救 助 工 作 車	61	5	-	8	3	-	1	-	-	-	-	44	
	消 防 ポ ン プ 自 動 車	8	4	-	-	2	-	-	-	-	-	-	2	
	化 学 車	121	24	-	8	4	-	1	-	1	-	-	83	
	梯 子 車	2	1	-	-	1	-	-	-	-	-	-	-	
	指 揮 車	80	7	-	8	4	-	1	-	1	-	-	59	
	救 急 車	109	12	-	11	4	-	1	-	1	-	-	80	
	そ の 他	5	2	-	1	1	-	-	-	-	-	-	1	
消 防 団 車 両	-	-	-	-	-	-	-	-	-	-	-	-	-	

応援協定等



防火シンボルマーク「ストッピー」

応援協定締結状況

協定締結年月日

苫小牧市	北海道消防防災ヘリコプター応援協定	H8. 6. 25
	北海道広域消防相互応援協定	H3. 4. 1
	苫小牧海上保安署	S44. 4. 1
	出光興産(株)北海道製油所	S49. 4. 1
	日本道路公団札幌建設局	S53. 10. 23
	苫小牧地区共同防災組織	S61. 3. 31
	石油備蓄基地共同防災組織	S61. 3. 31
	東京航空局新千歳空港	S63. 7. 20

石油コンビナート等特別防災区域内の消防力

区分	大型化学消防車	大型高所放水車	泡原液搬送車	大型化学高所放水車	甲種化学車	泡	泡	可搬式放水銃	耐熱服	空気又は酸素呼吸器	
						放水砲 (3千ℓ)	放水砲 (2千ℓ)				
総数	5	1	4	3	-	4	-	27	25	54	
苫小牧地区共同防災組織	共同出光隊	-	-	1	1	-	1	-	-	5	3
	共同埠頭隊	1	1	1	-	-	1	-	-	5	3
出光興産(株)自衛消防組織	2	-	-	-	-	-	-	22	8	33	
石油備蓄基地共同防災組織	-	-	1	2	-	2	-	2	2	2	
北海道石油共同備蓄(株)自衛消防組織	1	-	-	-	-	-	-	1	2	4	
苫東石油備蓄(株)自衛消防組織	1	-	1	-	-	-	-	2	3	9	

民間協力団体

団 体 名	設立年月日	会 員 数
苫小牧市防火管理者連絡協議会	S42. 10. 16	183 事業所
苫小牧消防設備協会	S51. 4. 1	47 事業所
苫小牧危険物安全協会	S40. 4. 22	185 事業所

消防クラブ

学 校 名	児 童 数
総 数	- 人
北 光 小 学 校	- 人
<div style="background-color: #4a7ebb; color: white; padding: 10px; border: 1px solid black;"> <p>令和4年度の消防クラブは、新型コロナウイルスにより未開催です。</p> </div>	
北 星 小 学 校	- 人
拓 進 小 学 校	- 人

